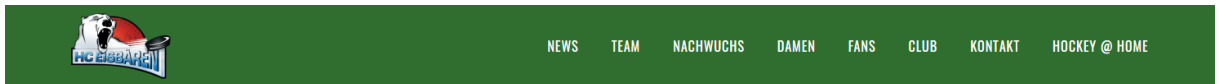


Menü > Club > Börse

1. Als Verkäufer anmelden




BÖRSE

ALS VERKÄUFER ANMELDEN

2. Anmelden

Bei erstmaliger Anmeldung als Verkäufer muss ein neues Kundenkonto angelegt werden und die Rechte als Verkäufer beantragen. Diese müssen von einem Administrator der Seite freigegeben werden. Ist man bereits Verkäufer kann man sich direkt anmelden.



Startseite — Verkäufer-Dashboard

VERKÄUFER-DASHBOARD

ANMELDEN

Benutzername oder E-Mail-Adresse *

Passwort *

Angemeldet bleiben

[Passwort vergessen?](#)

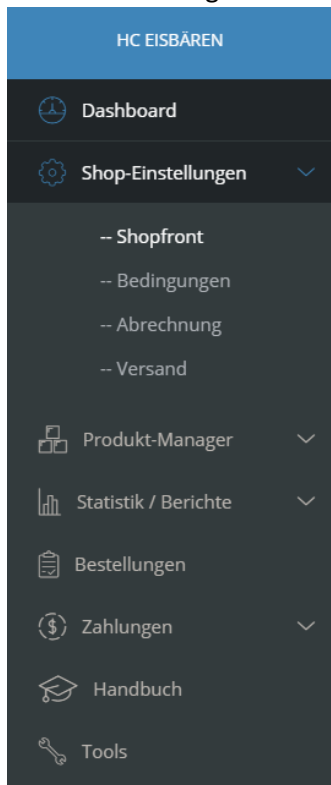
NEUES KUNDENKONTO ANLEGEN

E-Mail-Adresse *

Passwort *

Wir verwenden deine personenbezogenen Daten, um eine möglichst gute Benutzererfahrung auf dieser Website zu ermöglichen, den Zugriff auf dein Konto zu verwalten und für weitere Zwecke, die in unserer [Datenschutzerklärung](#) beschrieben sind.

3. Im Menü unter Shop-Einstellungen > Shopfront beim erstmaligen Anmelden die Kontaktdaten angeben.



4. Unter Produktmanager können die Produkte erstellt werden.
> Produkt hinzufügen > Create a new product
> Kategorie Börse wählen
> Nun kann das Produkt erstellt werden.

Wichtig einzufüllen: - Produkttitel (Product Title)
- Produktfoto
- Produktebeschreibung mit Grösse etc.

5. Nach einem Verkauf sollte das Produkt unter Produkt-Manager > Alle Produkte wieder entfernt werden.